MANUAL DE USUARIO

teybo

LO MÁS IMPORTANTE

Curado de la pintura

En su primer uso puede notar que empieza a salir humo de la pintura del producto, no es una falla de la pintura sino un proceso normal de curado, propiedad que tienen la mayoría de las pinturas especiales de altas temperaturas.
Este proceso puede llevar entre 2 a 4 horas de exposición al calor, cuanto más tiempo sea el curado, más se asegurarán evitar que este olor pueda contaminar el alimento.
El curado es un proceso normal y no se repetirá en la siguiente exposición al calor.

Manija desmontable

Evite dejar puesta la manija de madera durante el uso del horno, si lo hace, las manijas se resecan en exceso disminuyendo rápidamente su vida útil por el gran calor, lo que conlleva a que se rompan fácilmente cuando haga palanca para abrir la puerta, no deje la manija puesta cuando el horno está encendido, para eso se hizo desmontable.

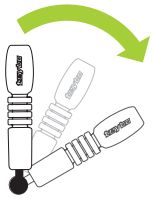

Sistema de cierre

No intente hacerlo de forma contraria a las agujas del reloj porque no logrará trabar la puerta.

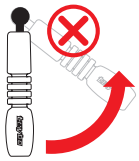

Nunca fuego directo

Cuando inicie fuego dentro del horno, evite que el fuego pegue directamente sobre la puerta, si bien la pintura resistirá sin problemas, no pasará lo mismo con el pirómetro (medidor de temperatura), ya que el fuego directo oscila entre 800 y 1200 grados y estos pirómetros están pensados para soportar temperaturas dentro de un horno que pueden llegar a un máximo de 600 grados, pero nunca la temperatura de fuego directo.

RECOMENDACIONES DE SEGURIDAD

Usted debe proceder con cuidado cuando el horno esté encendido ya que la puerta estará caliente mientras esté en uso y nunca deberá dejarse desatendido.

No deje a bebés, niños o mascotas desatendidos cerca de la puerta cuando esté caliente.

Evite abrir la puerta mientras el fuego sea elevado o muy vivo, espere que baje la llama para recargarlo antes que pierda tiraje. Nunca agregue líquido encendedor o leña impregnada estando el horno en llama.

No retire las cenizas hasta tanto las brasas se hayan quemado del todo y estén completamente apagadas.

Abra la puerta y esparza las brasas para lograr separar las cenizas de las mismas, y sobre estas brasas vivas, coloque los nuevos leños.

Instalación y fijación de la puerta

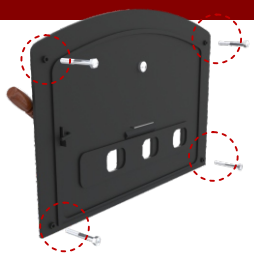

Rosque los cuatro tornillos que vienen junto con la puerta en las tuercas soldadas que se encuentran en la parte trasera de la puerta.

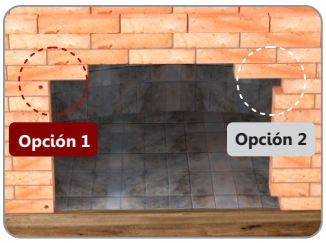

Opción 1 Realizar cuatro orificios con una mecha sobre la mampostería en la misma dirección donde van los tornillos.

Opción 2 Dejar cuatro espacios proporcionalmente mayor al tamaño del tornillo sin rellenar con mampostería

Por último, selle con mortero los orificios realizados con la mecha donde entraron los tornillos para que estos queden fijados.
Misma modalidad se debe realizar para la opción 2 donde se dejó espacio, rellenando este espacio con mortero.

GARANTÍA

La misma se extiende por el plazo de 1 año desde la fecha de compra del producto.

Esta póliza garantiza el buen funcionamiento estructural del producto.
Los componentes móviles, removibles y accesorios pueden estar excluidos de la garantía si al momento de la adquisición y recibir el producto se encontraban en condiciones normales, tal como se indica en el apartado **Excepciones de Garantía.**
La presente garantía entrará en vigencia desde la fecha de compra del producto y cubre únicamente cualquier desperfecto de funcionamiento que pudiera presentar el producto originado en fallas de fabricación, **debiéndose reportar dentro de la primera semana de recibido el producto para los casos citados en Excepciones de Garantía** o dentro del primer año en el caso de deformación estructural siempre y cuando el producto haya sido utilizado como el manual lo indica.
En caso de requerir inspecciones, estas se realizarán por videollamada (cobertura nacional), mediante la asistencia de un técnico calificado, esta no tendrá costo para el cliente siempre que la falla sea originada por problemas de fabricación, de lo contrario todos los gastos ocasionados correrán por parte del usuario.
Teybo no considera como garantía del producto cualquiera de los siguientes ítems mencionados:

Excepciones de Garantía

Uso indebido de la puerta conforme las especificaciones establecidas en el manual del usuario e incluyen:
Utilización de combustibles no apropiados sobre el producto como kerosene, nafta, gasoil, thinner, aguarrás, diluyente, etc.
Alteración indebida de la puerta o de cualquiera de sus partes.
Eliminación y/o modificación de cualquiera de las partes o piezas de la misma.
Uso de recambios no originales de la marca.
Averías o falta de funcionamiento por problemas originados en la instalación, si no se siguieron las pautas fijadas en el manual del usuario.
Roturas de sus partes producto de golpes o malos tratos (incluyendo vidrio, sistema de cierre, u otros elementos móviles como cerraduras y bisagras).
Daños consecuenciales, daños a la propiedad, personales, terceros o cualquier otro daño incidental. Este producto fue diseñado y producido únicamente para uso doméstico.
Cualquier utilización no prevista excede esta garantía.

Para conocer o adquirir más productos de la línea Teybo ingrese a nuestra tienda online